

C A T R E,

D.G.R.F.P. BRASOV

Lucrarea Dare de Seama Contabila la 31.03.2020 contine urmatoarele anexe:

- bilant
- contul de rezultat patrimonial
 - situatia activelor si datoriilor institutiilor publice
 - disponibil din mijloace cu destinatie speciala
 - situatia fluxurilor de trezorerie
- situatia unor indicatori referitori la protectia copilului si a persoanelor cu handicap
- situatia fluxurilor de trezorerie (format tabel si anexa 03)
 - Anexa nr. I partea a II a Sinteza platilor restante la date de 31.03.2020
 - conturile de executie ale bugetului local si ale bugetului institutiilor publice din venituri proprii si subventii

Va informam ca încheierea execuției bugetare s-a realizat în conformitate cu prevederile Normelor metodologice privind încheierea execuției bugetare a anului 2020, aprobate prin Ordinul ministrului finanțelor publice ; elaborarea planului de conturi cu dezvoltarea conturilor în analitice s-a facut respectand prevederile Ordinului ministrului finanțelor publice nr. Ordin nr. 529/2009 pentru aprobarea Normelor metodologice privind organizarea și conducerea contabilității instituțiilor publice cu modificările și completările ulterioare; contabilitatea financiară și contabilitatea de gestiune s-a efectuat potrivit prevederilor art.1 alin.(2) din Legea contabilității nr.82/1991 republicată;La întocmirea situațiilor financiare anuale, s-a avut în vedere respectarea principiilor contabilității de angajamente, așa cum au fost descrise în Ordinul ministrului finanțelor publice nr. 1917/2005 pentru aprobarea Normelor metodologice privind organizarea și conducerea contabilității instituțiilor publice actualizat: principiul continuității activității; principiul permanenței metodelor; principiul prudenței; principiul contabilității pe baza de angajamente;principiul evaluării separate a elementelor de activ și de datorii; principiul intangibilității; principiul necompensării; principiul comparabilității informațiilor;principiul materialității (pragului de semnificație); principiul prevalenței economicului asupra juridicului (realității asupra aparenței).

In conformitate cu prevederile art.30 din Legea Contabilitatii nr 82/1991, republicata, cu modificarile si completările ulterioare, ordonatorul de credite EPUREANU ION si seful compartimentului financiar contabil DEPNR EMESE TUNDE isi asuma raspunderea pentru intocmirea situatiilor anuale si confirma ca :

- politicile contabile utilizate la întocmirea situațiilor financiare anuale sunt în conformitate cu reglementările contabile aplicabile;
- persoana juridica își desfășoară activitatea în condiții de continuitate.
- situațiile financiare anuale oferă o imagine fidelă a poziției financiare, performanței financiare și a celorlalte informații referitoare la activitatea desfășurată;

Referitor la conturile de executie:

Drepturi din anul curent: buget local	1.984.243-
Stingeri pe alte cai	253.036
Total drepturi din anul curent	<u>1731207</u>

Drepturi din anul curent: BUGET 10	31.547-
Stingeri pe alte cai	0

Total drepturi din anul curent	31.547
---------------------------------------	---------------

Total venituri din contul de rezultat patrimonial 1.344.764

Diferenta dintre venituri operationale din contul de rezultat patrimonial si contul de executie venituri :

- Contul 40.02.11 in valoare de 400000 reprezinta acoperire gol de casa sf
- Contul 40.02.14 in valoare de 7990 reprezinta acoperire gol de casa sd
- Contul 40.10.06 in valoare de 10000 reprezinta acoperire gol de casa sf

Cheltuieli efective bugetul local: 952985
Total cheltuieli: 952985
Total cheltuieli cont rezultat: 952985

Cheltuieli efective bugetul local: 952985
Cheltuieli efective bugetul 10 : 17899
Total cheltuieli: 970884
Total cheltuieli cont rezultat: 970884

Referitor la bilant si contul de rezultat patrimonial:

Rezultatul patrimonial al exercitiului din bilant 373880
Excedent cont de rezultat 373880

Referitor bilant:

- rand 9 - concedii medicale nerecuperate
- diferenta intre randul 23 si 24 16067 lei concedii medicale nerecuperate an precedent si 223681 lei drepturi constatate de incasat din venituri proprii si subventii
- randul 63.1 si 72 crestera sold final fata de sold initial rezulta din cresteri salariale minim brut pe tara a asistentiilor personali.

Confirmam concordanta datelor transmise pe suport electric cu cele raportate in format letric conform contului 512 din OMFP 1177/2018+

- Nu avem datorii consigente
- nu avem angajamente multianuale

Bilantul contabil s-a intocmit pe baza ultimei balante de verificare a conturilor sintetice la 31 MARTIE 2020, pusa de acord cu balantele de verificare ale conturilor analitice, dupa inregistrarea cronologica si sistematica a operatiunilor consemnate in documente justificative. Mentionam ca in bilant soldul final pentru unitatiile de invamant cuprinde active, datorii, capitaluri pentru sursa 02 buget local.

Metoda de evaluare si evidenta a stocurilor este FIFO si nu a fost schimbata in timpul anului.

ORDONATOR PRINCIPAL DE CREDITE,
EPUREANU ION

CONDUCATOR COMP. FINANCIAR-CONTABIL,
DEPNER EMESE TUNDE



(Handwritten signature)

SITUATIA LUXURILOR DE TREZORERIE


31.03.2020

COD	DENUMIRE INDICATORI	Total	Casa ct. 5310101	Buget de stat ct. 5200100/7700000	Buget local ct. 5210100/7700000	Buget asigurari sociale de stat ct. 5250101+5250102/7700000	Buget asigurari pentru somaj ct. 5740101+5740102/7700000	Buget Fond national unic de asigurari sociale de sanatate ct. 5710100/7700000	Buget Fond pentru mediu ct. 5750100/7700000	Buget trezoreria statului ct. 5240100/7700000	Buget institutii publice finantate integral din venituri proprii ct. 5600101/7700000	Buget institutii publice finantate din venituri proprii si subventii ct. 5610101/7700000	Buget activitati finantate din venituri proprii si buget activitati de privatizare ct. 5620101/7700000	Buget imprumuturi interne si externe ct. 5130101+5140101+5160101+5170101/7700000	Buget fonduri externe nerambursabile (sursa D) ct. 5150103/7700000	Alte disponibilitati (ct.5XX)
03002	1. Incasari	1.659.392	524.982		1.100.352								33.799			259
03003	2. Plati	1.471.606	524.982		928.460								17.899			259
03004	3. Numerar net din activitatea operationala (rd.02-rd.03)															
03010	1. Incasari	187.792			171.892								15.900			
03012	3. Numerar net din activitatea de finantare (rd.10-rd.11)	417.990			407.990								10.000			
03013	IV.CRESTEREA (DESCRESTEREA) NETA DE NUMERAR SI ECHIVALENT DE NUMERAR (rd.04+rd.08+rd.12)	605.782			579.882								10.000			
03014	V. NUMERAR SI ECHIVALENT DE NUMERAR LA INCEPUTUL ANULUI	7.544.257			7.123.321								412.827			8.109
030142	-sume utilizate/transferate din excedentul anului precedent				407.990											
03015	VI.NUMERAR SI ECHIVALENT DE NUMERAR LA SFARSITUL PERIOADEI (rd.13+rd.14+rd.14.1-rd.14.2-rd.14.3)	7.732.049			7.295.213								428.727			8.109

Conducatorul institutiei

Conducatorul compartimentului financiar-contabil

Viza trezoreriei



BILANT

31.03.2020

pag.: 1 - lei -

COD	DENUMIRE INDICATORI	SOLD LA INCEPUTUL PERIOADEI	SOLD LA SFARSITUL PERIOADEI
01003	1.Active fixe necorporale (ct.2030000+2050000+2060000+2080100+2080200+2330000-2800300-2800500-2800801-2800809-2900400-2900500-2900801-2900809-2930100*)	15.765	14.035
01004	2.Instalatii tehnice, mijloace de transport, animale, plantatii, mobilier, aparatura birotica si alte active corporale (ct.2130100+2130200+2130300+2130400+2140000+2310000-2810301-2810302-2810303-2810304-2810400-2910301-2910302-2910303-2910304-2910400-2930200*)	202.822	179.474
01005	3.Terenuri si cladiri (ct.2110100+2110200+2120101+2120102+2120201+2120301+2120401+2120501+2120601+2120901+2310000-2810100-2810201-2810202-2810203-2810204-2810205-2810206-2810207-2810208-2910100-2910201-2910202-2910203-2910204-2910205-2910206-2910207-2910208-2930200)	16.669.995	16.669.994
01009	6.Creante necurente - sume ce urmeaza a fi incasate dupa o perioada mai mare de un an (ct.4110201+4110208+4130200+4280202+4610201+4610209-4910200-4960200) din care:	2.786	2.786
01015	7.TOTAL ACTIVE NECURENTE (rd.03+04+05+06+07+09)	16.891.368	16.866.289
01019	1.Stocuri (ct.3010000+3020100+3020200+3020300+3020400+3020500+3020600+3020700+3020800+3020900+3030100+3030200+3040100+3040200+3050100+3050200+3070000+3090000+3310000+3320000+3410000+3450000+3460000+3470000+3490000+3510100+3510200+3540100+3540500+3540600+3560000+3570000+3580000+3590000+3610000+3710000+3810000+/-3480000+/-3780000-3910000-3920100-3920200-3920300-3930000-3940100-3940500-3940600-3950100-3950200-3950300-3950400-3950600-3950700-3950800-3960000-3970100-3970200-3970300-3980000-4420803)	655.916	662.014
01023	Creante bugetare (ct.4310100**+4310200**+4310300**+4310400**+4310500**+4310600**+4310700**+4370100**+4370200**+4370300**+4420400+4420802+4440000**+4460100**+4460200**+4480200+4610102+4610104+4630000+4640000+4650100+4650200+4660401+4660402+4660500+4660900+4810101**+4810102**+4810103**+4810900**-4970000), din care:	1.809.681	1.595.052
01024	Creantele bugetului general consolidat (ct.4630000+4640000+4650100+4650200+4660401+4660402+4660500+4660900-4970000)	1.132.439	1.355.304
01027	Imprumuturi pe termen scurt acordate (ct.2670101+2670102+2670103+2670104+2670105+2670108+2670801+2670602+2670603+2670604+2670605+2670609+4680101+4680102+4680103+4680104+4680105+4680106+4680107+4680108+4680109+4690103+4690105+4690106+4690108+4690109)		417.990
01030	Total creante curente (rd.21+23+25+27)	1.809.681	2.013.042
01033	Conturi la trezorerie, casa in lei. (ct.5100000+5120101+5120501+5130101+5130301+5130302+5140101+5140301+5140302+5150101+5150103+5150301+5150500+5150600+5160101+5160301+5160302+5170101+5170301+5170302+5200100+5210100+5210300+5230000+5250101+5250102+5250301+5250302+5250400+5260000+5270000+5280000+5290101+5290201+5290301+5290400+5290901+5310101+5410101+5500101+5520000+5550101+5550400+5570101+5580101+5580201+5590101+5600101+5600300+5600401+5610101+5610300)		

COD	DENUMIRE INDICATORI	SOLD LA INCEPUTUL PERIOADEI	SOLD LA SFARSITUL PERIOADEI
01035	+5620101+5620300+5620401+5710100+5710300+5710400+5740101+5740102+5740301+5740302+5740400+5750100+5750300+5750400-7700000) Conturi la institutii de credit, BNR, casa in valuta (ct.5110101+5110102+5120102+5120402+5120502+5130102+5130202+5140102+5140202+5150102+5150202+5150302+5160102+5160202+5170102+5170202+5290102+5290202+5290302+5290902+5310402+5410102+5410202+5500102+5550102+5550202+5570202+5580102+5580202+5580302+5580303+5590102+5590202+5600102+5600103+5600402+5610102+5610103+5620102+5620103+5620402)	7.544.257	7.732.049
01040	Total disponibilitati si alte valori (rd.33+33.1+35+35.1)	18.758	20.538
01045	7.TOTAL ACTIVE CURENTE (rd.19+30+31+40+41+41.1+42)	7.563.015	7.752.587
01046	8.TOTAL ACTIVE (rd.15+45)	10.028.612	10.427.643
01052	1.Sume necurente - sume ce urmeaza a fi platite dupa o perioada mai mare de un an (ct.2690200+4010200+4030200+4040200+4050200+4280201+4620201+4620209+5090000), din care:	26.919.980	27.293.932
01058	TOTAL DATORII NECURENTE (rd.52+54+55)	16.462	16.462
01060	1.Datorii comerciale, avansuri si alte decontari (ct.2690100+4010100+4030100+4040100+4050100+4080000+4190000+4620101+4620109+4730109+4810101+4810102+4810103+4810900+4830000+4840000+4890201+5090000+5120800), din care:	16.462	16.462
01061	Datorii comerciale si avansuri (ct.4010100+4030100+4040100+4050100+4080000+4190000+4620101), din care:	433.350	8.109
01062	2.Datorii catre bugete (ct.4310100+4310200+4310300+4310400+4310500+4310600+4310700+4370100+4370200+4370300+4400000+4410000+4420300+4420801+4440000+4460100+4460200+4480100+4550501+4550502+4550503+4620109+4670100+4670200+4670300+4670400+4670500+4670900+4730109+4810900),din care:	8.109	8.109
010631	Contributii sociale (ct.4310100+4310200+4310300+4310400+4310500+4310600+4310700+4370100+4370200+4370300)	95.040	97.073
01070	4.Imprumuturi pe termen scurt-sume ce urmeaza a fi platite intr-o perioada de pana la un an (ct.5180601+5180603+5180604+5180605+5180606+5180608+5180609+5180800+5190101+5190102+5190103+5190104+5190105+5190106+5190107+5190108+5190109+5190110+5190180+5190190)	82.833	84.372
01072	6.Salariile angajatilor (ct.4210000+4230000+4260000+4270100+4270300+4280101)		417.990
01078	10.TOTAL DATORII CURENTE (rd.60+62+65+70+71+72+73+74+75)	135.376	138.544
01079	11.TOTAL DATORII (rd.58+78)	663.766	661.716
01080	12.ACTIVE NETE = TOTAL ACTIVE - TOTAL DATORII = CAPITALURI PROPRII (rd.80=rd.46-79=rd.90)	680.228	678.178
01084	1.Rezerve, fonduri (ct.1000000+1010000+1020101+1020102+1020103+1030000+1040101+1040102+1040103+1050100+1050200+1050300+1050400+1050500+/-1060000+1060000+1320000+1330000)	26.239.752	26.615.754
01085	2.Rezultatul reportat (ct.1170000-sold creditor)	16.421.892	16.421.892
01087	4.Rezultatul patrimonial al exercitiului (ct.1210000-sold creditor)	9.952.342	9.819.982
01088	5.Rezultatul patrimonial al exercitiului (ct.1210000- sold debitor)	134.482	373.880
01090	6.TOTAL CAPITALURI PROPRII (rd.84+85-86+87-88)	26.239.752	26.615.754

Conducatorul institutiei

COMUNA
RACOS

JUD. BRAȘOV - COMUNA RACOS

Conducatorul compartimentului
financiar- contabil

041

DISPONIBIL DIN MIJLOACE CU DESTINATIE SPECIALA

31.03.2020

- lei -

DENUMRE INDICATORI	COD	DISPONIBIL LA INCEPUTUL ANULUI	INCASARI	PLATI	DISPONIBIL LA SFARSITUL PERIOADEI
TOTAL (rd.02 la 15)	05001	18.758	1.780		20.538
- Garantii materiale retinute gestionarilor conform Legii nr.22/1969 (ct.5500101,ct.5500102/analitice distincte)	05003	18.758	1.780		20.538

Conducatorul institutiei,



Conducatorul compartimentului
financiar-contabil

Gu

SITUATIA FLUXURILOR DE TREZORERIE

31.03.2020

pag.: 1 - lei -

COD	DENUMIRE INDICATORI	Total	Casa in valuta	Alte disponibilitati
04002	1. Incasari			
04004	3. Numerar net din activitatea operationala (rd.02-rd.03)	1.780		1.780
04013	IV CRESTERA (DESCRESTERA) NETA DE NUMERAR SI ECHIVALENT DE NUMERAR (rd.04+rd.08+rd.12)	1.780		1.780
04014	V NUMERAR SI ECHIVALENT DE NUMERAR LA INCEPUTUL PERIOADEI	1.780		1.780
04017	VI NUMERAR SI ECHIVALENT DE NUMERAR LA FINELE PERIOADEI(rd.13+14+15-16)	18.758		18.758
		20.538		20.538

ROMANIA
Conducatorul institutiei




Conducatorul compartimentului
financiar-contabil

CONTUL DE REZULTAT PATRIMONIAL

31.03.2020

pag.: 1 - lei -

COD	DENUMIRE INDICATORI	An precedent	An curent
02002	1.Venituri din impozite, taxe, contributi de asigurari si alte venituri ale bugetelor (ct.7300100+7300200+7300201+7300202+7300203+7310100+7310200+7320100+7330000+7340000+7350100+7350200+7350300+7350400+7350500+7350600+7350601+7350602+7360100+7390000+7450100+7450200+7450300+7450400+7450500+7450700+7450900+7460100+7460200+7460300+7460900)	717.185	1.309.997
02003	2.Venituri din activitati economice (ct.7210000+7220000+7510100+7510200+/-7090000)	1.437	21.744
02004	3.Finantari, subventii, transferuri, alocatii bugetare cu destinatie speciala (ct.7510500+7710000+7720100+7720200+7740100+7740200+7750000+7760000+7780000+7790101+7790109)	2.068	2.808
02005	4.Alte venituri operationale (ct.7140000+7180000+7500000+7500100+7500200+7510300+7510400+7810200+7810300+7810401+7810402+7770000)	25.448	10.215
02006	TOTAL VENITURI OPERATIONALE (rd.02+03+04+05)	746.138	1.344.764
02008	1.Salarii si contributiile sociale aferente angajatilor (ct.6410000+6420000+6450100+6450200+6450300+6450400+6450500+6450600+6450700+6450800+6460000+6470000)	664.037	702.544
02009	2.Subventii si transferuri (ct.6700000+6710000+6720000+6730000+6740000+6750000+6760000+6770000+6780000+6790000)	79.024	75.680
02010	3.Stocuri, consumabile, lucrari si servicii executate de terti (ct.6010000+6020100+6020200+6020300+6020400+6020500+6020600+6020700+6020800+6020900+6030000+6060000+6070000+6080000+6090000+6100000+6110000+6120000+6130000+6140000+6220000+6230000+6240100+6240200+6260000+6270000+6280000+6290100)	186.873	167.582
02011	4.Cheltuieli de capital, amortizari si provizioane (ct.6810100+6810200+6810300+6810401+6810402+6820101+6820109+6820200+6890100+6890200)	42.264	25.078
02013	TOTAL CHELTUIELI OPERATIONALE (rd.08+09+10+11+12)	972.198	970.884
02015	- EXCEDENT (rd.06-rd.13)		373.880
02016	- DEFICIT (rd.13-rd.06)	226.060	
0203	- EXCEDENT (rd.15+20-16-21)		373.880
02024	- DEFICIT (rd.16+21-15-20)	226.060	
020292	- EXCEDENT (rd.23+28-24-29)		373.880
020293	- DEFICIT (rd.24+29-23-28)	226.060	
02031	- EXCEDENT (rd.29.2-29.4)		373.880
02032	- DEFICIT (rd.29.3+29.4)	226.060	



Conducatorul compartimentului
financiar- contabil

[Handwritten signature]

SITUATIA LUXURILOR DE TREZORERIE

31.03.2020


pag.: 1 - lei -

COD	DENUMIRE INDICATORI	Total	Casa ct. 5310101	Buget de stat ct. 5200100/7700000	Buget local ct. 5210100/7700000	Buget asigurari sociale de stat ct. 5250101+5250102/7700000	Buget asigurari pentru somaj ct. 5740101+5740102/7700000	Buget Fond national unic de asigurari sociale de sanatate ct. 5710100/7700000	Buget Fond pentru mediu ct. 5750100/7700000	Buget trezoreria statului ct. 5240100/7700000	Buget institutii publice finantate integral din venituri proprii ct. 5600101/7700000	Buget institutii publice finantate din venituri proprii si subventii ct. 5610101/7700000	Buget activitati finantate din venituri proprii si buget activitati de privatizare ct. 5620101/7700000	Buget imprumuturi interne si externe ct. 5130101+5140101+5160101+5170101/7700000	Buget fonduri externe nerambursabile (sursa D) ct. 5150103/7700000	Alte disponibilitati (ct.5XX)
03002	I. Incasari	1.659.392	524.982		1.100.332								33.799			259
03003	2. Plati	1.471.600	524.982		928.460								17.899			259
03004	3. Numerar net din activitatea operationala (rd.02-rd.03)															
03010	1. Incasari	187.792			171.892								15.900			
03012	3. Numerar net din activitatea de finantare (rd.10-rd.11)	417.990			407.990								10.000			
03013	IV.CRESTEREA (DESCRESTEREA) NETA DE NUMERAR SI ECHIVALENT DE NUMERAR (rd.04+rd.08+rd.12)	605.782			579.882								10.000			
03014	V. NUMERAR SI ECHIVALENT DE NUMERAR LA INCEPUTUL ANULUI	7.544.257			7.123.321								25.900			
030142	-sume utilizate/transferate din excedentul anului precedent	417.990			407.990								412.827			8.109
03015	VI.NUMERAR SI ECHIVALENT DE NUMERAR LA SFARSITUL PERIOADEI (rd.13+rd.14+rd.14.1-rd.14.2-rd.14.3)	7.123.267			7.295.213								10.000			

Conducatorul institutiei

Conducatorul compartimentului financiar-contabil

Viza trezoreriei



Capi- tol	Sub- capi- tol	Pa- ra- graf	Gru- pa / Titlu	Ar- ti- col	Ali- ne- at	Denumire indicator	Credite de angajament			Credite bugetare		Angajamente legale	Plati efectuate	Angajamente legale de platit	Cheltuieli efective
							1	2	3	4	5				
						B									
						A									
6802						invaliditati									
	02					Asistenta sociala in caz de invaliditate	1.442.230		304.970	286.293	286.293	286.293	286.293		291.311
	15					Prevenirea excluderii sociale	1.442.230		304.970	286.293	286.293	286.293	286.293		291.311
		01				Ajutor social	98.810		38.810	35.926	35.926	35.926	35.926		35.984
	50					Alte cheltuieli in domeniul asigurarilor si asistentei sociale	98.810		38.810	35.926	35.926	35.926	35.926		35.984
		50				Alte cheltuieli in domeniul asistentei sociale	20.000								
		50					20.000								
7002						LOCUINTE, SERVICII SI DEZVOLTARE PUBLICA	165.000		45.000	28.540	28.540	28.540	28.540		40.081
	06					Iluminat public si electrificari	165.000		45.000	28.540	28.540	28.540	28.540		29.581
	50					Alte servicii in domeniile locuintelor, serviciilor si dezvoltarii comunale	165.000		45.000	28.540	28.540	28.540	28.540		10.500
8302						AGRICULTURA, SILVICULTURA, SI VANATOARE	65.000								
		03				Agricultura	65.000								
		30				Alte cheltuieli in domeniul agriculturii	65.000								
8402						TRANSPORTURI	982.000		42.000	39.294	39.294	39.294	39.294		39.294
		03				Transport rutier	982.000		42.000	39.294	39.294	39.294	39.294		39.294
		01				Drumuri si poduri	35.000								
		03				Strazi	947.000		42.000	39.294	39.294	39.294	39.294		39.294

DETALIEREA CHELTUIELILOR
- buget local -
31.03.2020

Capi- tol	Sub- capi- tol	Pa- ra- graf	Ar- ti- col	Ali- ne- at	Denumire indicator	Credite de angajament			Credite bugetare		Angajamente legale	Plati efectuate	Angajamente legale de platit	Cheltuieli efective
						aprobate la finele perioadei de raportare	trimestriale cumulate	aprobate la finele perioadei de raportare	trimestriale cumulate					
A					B	1	2	3	4	5	6	7	8=6-7	9
5002					TOTAL CHELTUIELI									
5102					AUTORITATI PUBLICE SI ACTIUNI EXTERNE									
	01				CHELTUIELI CURENTE									
	10				TITLUL I CHELTUIELI DE PERSONAL									
	10	01			Cheltuieli salariale in bani	7.372.170		3.438.240	1.164.530	928.460	928.460	928.460	928.460	952.985
	10	01	01		Salarii de baza	2.688.240		1.842.500	508.500	436.666	436.666	436.666	436.666	446.425
	10	01	01		Indemnizatii platite unor persoane din afara unitatii	1.842.500		1.765.000	375.000	367.866	367.866	367.866	367.866	437.055
	10	01	01		Indemnizatii de hrana	1.765.000		1.520.000	366.000	359.771	359.771	359.771	359.771	368.255
	10	01	02		Cheltuieli salariale in natura	1.520.000		150.000	330.000	326.075	326.075	326.075	326.075	360.132
	10	02	06		Vouchere de vacanta									326.456
	10	03			Contributii	40.000		40.000						
	10	03	07		Contributia asiguratorie pentru munca	37.500		37.500	9.000	8.095	8.095	8.095	8.095	8.103
	20				TITLUL II BUNURI SI SERVICII									
	20	01			Bunuri si servicii	769.740		457.140	116.500	60.810	60.810	60.810	60.810	60.810
	20	01	01		Furnituri de birou	55.000		55.000	10.000	9.778	9.778	9.778	9.778	9.778
	20	01	02		Materiale pentru curatenie	17.000		17.000	3.000	2.250	2.250	2.250	2.250	2.250
	20	01	03		Incalzit, iluminat si forta motrica	51.000		50.000	15.000	11.031	11.031	11.031	11.031	11.031
	20	01	05		Carburanti si lubrifianti	50.000		19.500	15.000	3.659	3.659	3.659	3.659	3.659
	20	01	06		Piese de schimb	19.500		10.000	1.500	1.074	1.074	1.074	1.074	1.074
	20	01	07		Transport									
	20	01	08		Posta, telecomunicatii, radio, tv, internet	51.000		51.000	15.000	8.421	8.421	8.421	8.421	8.421
	20	01	09		Materiale si prestari de servicii cu caracter functional	190.000		190.000	30.000	13.557	13.557	13.557	13.557	13.557
	20	01	30		Alte bunuri si servicii pentru intretinere si functionare	13.640		13.640	2.000	500	500	500	500	500
	20	02			Reparatii curente	7.600		7.600						

Capi- tol	Sub- pa- ra- graf	Pa- ra- titlu	Ar- ti- col	Ali- ne- at	Denumire indicator	Credite de angajament		Credite bugetare		Angajamente legale	Plati efectuate	Angajamente legale de platit	Cheltuieli efective					
						1	2	3	4					5	6	7	8=6-7	9
A						B												
20	05				Bunuri de natura obiectelor de inventar													
20	05	30			Alte obiecte de inventar	37.000		37.000	3.000									
20	06				Deplasari, detasari, transferari	37.000		37.000	3.000									
20	06	01			Deplasari interne, detasari, transferari	13.000		13.000	1.000	805	805		805					
20	06	02			Deplasari in strainatate	6.000		6.000	1.000	805	805		805					
20	11				Carti, publicatii si materiale documentare	7.000		7.000										
20	12				Consultanta si expertiza	5.000		5.000	1.000	155	155		155					
20	13				Pregatire profesionala	40.000		40.000										
20	14				Protectia muncii	12.000		12.000										
20	25				Cheltuieli judiciare si extrajudiciare	6.000		6.000	1.000	916	916		916					
					derivate din actiuni in reprezentarea intereselor statului, potrivit dispozitiilor legale													
20	30				Alte cheltuieli	10.000		10.000										
20	30	03			Prime de asigurare non-viata	182.000		182.000	19.000	8.664	8.664		8.664					
20	30	04			Chirii	10.000		10.000	3.000	1.452	1.452		1.452					
20	30	30			Alte cheltuieli cu bunuri si servicii	25.000		25.000	6.000									
55					TITLUL VII ALTE TRANSFERURI	147.000		147.000	10.000	7.212	7.212		7.212					
55	01				A. Transferuri interne	41.000		41.000	9.000	910	910		910					
55	01	42			Transferuri din bugetul local catre asociatiile de dezvoltare intercomunitare	41.000		41.000	9.000	910	910		910					
59					TITLUL XI ALTE CHELTUIELI	41.000		41.000	9.000	910	910		910					
59	11				Asociatii si fundatii	35.000		35.000	8.000	7.080	7.080		7.080					
70					CHELTUIELI DE CAPITAL	35.000		35.000	8.000	7.080	7.080		7.080					
71					TITLUL XIII ACTIVE NEFINANCIARE	750.000		750.000										
71	01				Active fixe	750.000		750.000					9.370					
						750.000		750.000					9.370					

Capi- tol	Sub- pa- ra- graf	Pa- ra- gra- ful	Ar- ti- col	Ali- ne- at	Denumire indicator	Credite de angajament		Credite bugetare		Angajamente legale	Plati efectuate	Angajamente legale de platit	Cheltuieli efective	
						aprobate la finele perioadei de raportare	trimestriale cumulate	aprobate la finele perioadei de raportare	trimestriale cumulate					
A					B									
						1	2	3	4	5	6	7	8=6-7	9
			71	01	02	Masini, echipamente si mijloace de transport								
			71	01	03	Mobilier, aparatura birou si alte active corporale								7.640
			71	01	30	Alte active fixe (inclusiv reparatii capitale)			100.000					
5402						ALTE SERVICII PUBLICE GENERALE			650.000					
			01			CHELTUIELI CURENTE			100.000					
			10			TITLUL I CHELTUIELI DE PERSONAL			100.000					1.730
			10	01		Cheltuieli salariale in bani			100.000					
			10	01	12	Indemnizatii platite unor persoane din afara unitatii			100.000					
6102						ORDINE PUBLICA SI SIGURANTA NATIONALA								
			01			CHELTUIELI CURENTE			374.130	72.700	53.960	53.960	53.960	58.145
			10			TITLUL I CHELTUIELI DE PERSONAL			374.130	72.700	53.960	53.960	53.960	53.978
			10	01		Cheltuieli salariale in bani			231.880	51.200	49.920	49.920	49.920	49.938
			10	01	01	Salarii de baza			222.500	49.900	48.822	48.822	48.822	48.840
			10	01	17	Indemnizatii de hrana			206.500	49.900	48.822	48.822	48.822	48.840
			10	02		Cheltuieli salariale in natura			16.000					48.840
			10	02	06	Vouchere de vacanta			4.000					
			10	03		Contributii			4.000					
			10	03	07	Contributia asiguratorie pentru munca			5.380	1.300	1.098	1.098	1.098	1.098
			20			TITLUL II BUNURI SI SERVICII			5.380	1.300	1.098	1.098	1.098	1.098
			20	01		Bunuri si servicii			142.250	21.500	4.040	4.040	4.040	4.040
			20	01	05	Carburanti si lubrifianti			59.250	11.000	4.040	4.040	4.040	4.040
			20	01	30	Alte bunuri si servicii pentru intretinere si functionare			19.000	1.000				
			20	05		Bunuri de natura obiectelor de inventar			40.250	10.000	4.040	4.040	4.040	4.040
									30.000	5.000				

Capi- tol	Sub- capi- tol	Pa- ra- graf	Gru- pa / Titlu	Ar- ti- col	Ali- ne- at	Denumire indicator	Credite de angajament		Credite bugetare		Angajamente legale	Plati efectuate	Angajamente legale de platit	Cheltuieli efective		
							aprobate la finele perioadei de raportare	trimestriale cumulate	aprobate la finele perioadei de raportare	trimestriale cumulate						
A						B		1	2	3	4	5	6	7	8=6-7	9
	20	05	30			Alte obiecte de inventar				30.000	5.000					
	20	06				Deplasari, detasari, transferari				5.000	500					
	20	06	01			Deplasari interne, detasari, transferari				5.000	500					
	20	13				Pregatire profesionala				3.000						
	20	30				Alte cheltuieli				45.000	5.000					
	20	30	03			Prime de asigurare non-viata				20.000						
	20	30	30			Alte cheltuieli cu bunuri si servicii				25.000	5.000					
	70					CHELTUIELI DE CAPITAL										
	71					TITLUL XIII ACTIVE NEFINANCIARE										
	71	01				Active fixe										4.167
	71	01	02			Masini, echipamente si mijloace de transport										4.167
6502						INVATAMANT										
	01					CHELTUIELI CURENTE				437.000	132.200			29.730		4.167
	10					TITLUL I CHELTUIELI DE PERSONAL				437.000	132.200			29.730		23.633
	10	01				Cheltuieli salariale in bani				20.000	7.000			3.127		23.633
	10	01	15			Alocatii pentru transportul la si de la locul de munca				20.000	7.000			3.127		3.127
	20					TITLUL II BUNURI SI SERVICII				20.000	7.000			3.127		3.127
	20	01				Bunuri si servicii				350.000	116.500			18.853		12.756
	20	01	01			Furnituri de birou				260.500	114.500			18.853		12.756
	20	01	02			Materiale pentru curatenie				7.000	1.000					
	20	01	03			Incalzit, iluminat si forta motrica				9.000						
	20	01	04			Apa, canal si salubritate				111.000	76.000			8.309		5.810
	20	01	05			Carburanti si lubrifianti				3.000	1.000			468		468
	20	01	06			Piese de schimb				15.000	4.000			646		
	20	01	07			Transport				6.000	4.000			2.903		
	20	01	08			Posta, telecomunicatii, radio, tv,				18.000	4.500			3.000		3.000

Capi- tol	Sub- capi- tol	Pa- ra- graf	Gru- pa / Titlu	Ar- ti- col	Ali- ne- at	Denumire indicator	Credite de angajament		Credite bugetare		Angajamente legale	Plati efectuate	Angajamente legale de platit	Cheltuieli efective		
							aprobate la finele perioadei de raportare	trimestriale cumulate	aprobate la finele perioadei de raportare	trimestriale cumulate						
A							1	2	3	4	5	6	7	8-6-7	9	
B																
	20	01	09			internet			5.000	1.000	132	132				132
						Materiale si prestari de servicii cu caracter functional										
	20	01	30			Alte bunuri si servicii pentru intretinere si functionare			45.000	4.000	1.369	1.369				1.320
						Reparatii curente				19.000						
	20	02				Bunuri de natura obiectelor de inventar			41.500		2.026	2.026				2.026
	20	05				Alte obiecte de inventar			53.000							
	20	05	30			Deplasari, detasari, transferari			9.500							
	20	06				Deplasari interne, detasari, transferari			9.500							
	20	06	01			Carti, publicatii si materiale documentare			5.000	2.000						
	20	11				Consultanta si expertiza			5.000	2.000						
	20	12				Pregatire profesionala			3.000							
	20	13				Alte cheltuieli			9.000							
	20	30				Alte cheltuieli cu bunuri si servicii			5.000							
	20	30	30			TITLUL VIII ASISTENTA SOCIALA			5.000							
	57					Ajutoare sociale			67.000	8.700	7.750	7.750				7.750
	57	02				Ajutoare sociale in numerar			67.000	8.700	7.750	7.750				7.750
	57	02	01			Tichete de cresa si tichete sociale pentru gradinita			30.000							
	57	02	03			CULTURA, RECREERE SI RELIGIE			37.000	8.700	7.750	7.750				7.750
6702						CHELTUIELI CURENTE			249.760	20.350	18.051	18.051				18.112
	01					TITLUL I CHELTUIELI DE PERSONAL			249.760	20.350	18.051	18.051				18.112
	10					Cheltuieli salariale in bani			67.760	14.150	13.808	13.808				13.869
	10	01				Salarii de baza			64.300	13.800	13.504	13.504				13.563
	10	01	01			Indemnitzatii de hrana			57.300	13.800	13.504	13.504				13.563
	10	01	17			Cheltuieli salariale in natura			7.000							
	10	02							2.000							

Pag. 8 - lei-

Capi- tol	Pa- ra- graf	Gru- pa / Titlu col	Ar- ti- col	Ali- ne- at	Denumire indicator	Credite de angajament			Credite bugetare			Angajamente legale	Plati efectuate	Angajamente legale de platit	Cheltuieli efective	
						aprobate la finele perioadei de raportare	trimestriale cumulate	aprobate la finele perioadei de raportare	trimestriale cumulate	Angajamente bugetare	Angajamente legale					7
A						1	2	3	4	5	6	7	8=6-7	9		
B																
	10	02	06		Vouchere de vacanta			2.000								
	10	03			Contributii			1.460	350	304	304	304			306	
	10	03	07		Contributia asiguratorie pentru munca			1.460	350	304	304	304			306	
	20				TITLUL II BUNURI SI SERVICII			32.000	6.200	4.243	4.243	4.243			4.243	
	20	01			Bunuri si servicii			27.700	6.000	4.183	4.183	4.183			4.183	
	20	01	01		Furnituri de birou			16.000	4.000	3.836	3.836	3.836			3.836	
	20	01	02		Materiale pentru curatenie			2.200	500	347	347	347			347	
	20	01	03		Incalzit, iluminat si forta motrica			6.000	1.000							
	20	01	30		Alte bunuri si servicii pentru intretinere si functionare			3.500	500							
	20	06			Deplasari, detasari, transferari			1.300	200	60	60	60			60	
	20	06	01		Deplasari interne, detasari, transferari			1.300	200	60	60	60			60	
	20	11			Carti, publicatii si materiale documentare			1.000								
	20	13			Pregatire profesionala			2.000								
	59				TITLUL XI ALTE CHELTUIELI			150.000								
	59	12			Sustinerea cultelor			150.000								
6802					ASIGURARI SI ASISTENTA SOCIALA			1.561.040	343.780	322.219	322.219	322.219			327.295	
	01				CHELTUIELI CURENTE			1.561.040	343.780	323.540	323.540	323.540			327.295	
	10				TITLUL I CHELTUIELI DE PERSONAL			1.289.900	276.000	263.600	263.600	263.600			267.355	
	10	01			Cheltuieli salariale in bani			1.265.000	270.000	257.800	257.800	257.800			261.472	
	10	01	01		Salarii de baza			1.155.000	270.000	257.800	257.800	257.800			261.472	
	10	01	17		Indemnitzatii de hrana			110.000								
	10	03			Contributii			24.900	6.000	5.800	5.800	5.800			5.883	
	10	03	07		Contributia asiguratorie pentru munca			24.900	6.000	5.800	5.800	5.800			5.883	
	57				TITLUL VIII ASISTENTA SOCIALA			271.140	67.780	59.940	59.940	59.940			59.940	
	57	02			Ajutoare sociale			271.140	67.780	59.940	59.940	59.940			59.940	
	57	02	01		Ajutoare sociale in numerar			271.140	67.780	59.940	59.940	59.940			59.940	

Capi- tol	Sub- capi- tol	Pa- ra- gra- ful	Ar- ti- col	Ali- ne- at	Denumire indicator	Credite de angajament		Credite bugetare		Angajamente legale	Plati efectuate	Angajamente legale de platit	Cheltuieli efective
						1	2	3	4				
		A			B								
		84			PLATI EFECTUATE IN ANII PRECEDENTI SI RECUPERATE IN ANUL CURENT							8=6-7	9
		85			Titlul XIX PLATI EFECTUATE IN ANII PRECEDENTI SI RECUPERATE IN ANUL CURENT								
		85	01		Plati efectuate in anii precedenti si recuperate in anul curent								
		85	01	01	Plati efectuate in anii precedenti si recuperate in anul curent (SF)								
7002		01			LOCUINTE, SERVICII SI DEZVOLTARE PUBLICA								
		20			CHELTUIELI CURENTE			165.000	45.000				40.081
		20	01		TITLUL II BUNURI SI SERVICII			165.000	45.000				28.540
		20	01		Bunuri si servicii			165.000	45.000				28.540
		20	01	03	Incalzit, iluminat si forta motrica			165.000	45.000				28.540
		20	01	09	Materiale si prestari de servicii cu caracter functional			95.000	30.000				28.540
		20	01	30	Alte bunuri si servicii pentru intretinere si functionare			10.000					28.540
		70			CHELTUIELI DE CAPITAL			60.000	15.000				11.541
		71			TITLUL XIII ACTIVE NEFINANCIARE								11.541
		71	01		Active fixe								11.541
		71	01	02	Masini, echipamente si mijloace de transport								10.500
		71	01	30	Alte active fixe (inclusiv reparatii capitale)								1.041
8302					AGRICULTURA, SILVICULTURA, SI VANATOARE			65.000					
		70			CHELTUIELI DE CAPITAL			65.000					

Capi- tol	Sub- capi- tol	Pa- ra- graf	Gru- pa / Titlu	Ar- ti- col	Ali- ne- at	Denumire indicator	Credite de angajament			Credite bugetare		Angajamente legale de platit	Plati efectuate	Angajamente legale	Cheltuieli efective
							1	2	3	4	5				
A						B									
			71	01		TITLUL XIII ACTIVE NEFINANCIARE									
			71	01		Active fixe	65.000								
			71	01	30	Alte active fixe	65.000								
						(inclusiv reparatii capitale)									
8402			01			TRANSPORTURI	982.000		42.000	39.294	39.294	39.294	39.294		39.294
			20			CHELTUIELI CURENTE	170.000		42.000	39.294	39.294	39.294	39.294		39.294
			20	01		TITLUL II BUNURI SI SERVICII	170.000		42.000	39.294	39.294	39.294	39.294		39.294
			20	01		Bunuri si servicii	130.000		42.000	39.294	39.294	39.294	39.294		39.294
			20	01	30	Alte bunuri si servicii pentru intretinere si functionare	130.000		42.000	39.294	39.294	39.294	39.294		39.294
			20	02		Reparatii curente	40.000								
			70			CHELTUIELI DE CAPITAL	812.000								
			71			TITLUL XIII ACTIVE NEFINANCIARE	812.000								
			71	01		Active fixe	812.000								
			71	01	01	Constructii	812.000								
			71	01	30	Alte active fixe	785.000								
						(inclusiv reparatii capitale)	27.000								

Conducatorul compartimentului
financiar-contabil

CONTUL DE EXECUTIE AL BUGETULUI LOCAL - CHELTUIELI
SECTIUNEA DE FUNCTIONARE
31.03.2020

Capi- tol	Sub- capi- tol	Pa- ra- graf	Gru- pa / Titlu	Ar- ti- col	Ali- ne- at	Denumire indicator	Credite de angajament				Credite bugetare			Plati efectuate	Angajamente legale de platit	Cheltuieli efective
							aprobate la finele perioadei de raportare		trimestriale cumulate		aprobate la finele perioadei de raportare		trimestriale cumulate			
							1	2	3	4	5	6	7			
5002						B										
			01			TOTAL CHELTUIELI			5.704.170		1.155.530	927.550	927.550	927.550	926.997	
			10			CHELTUIELI CURENTE			5.704.170		1.155.530	928.871	928.871	928.871	926.997	
			20			TITLUL I CHELTUIELI DE PERSONAL			3.552.040		723.350	698.321	698.321	698.321	702.544	
			57			TITLUL II BUNURI SI SERVICII			1.628.990		347.700	155.780	155.780	155.780	149.683	
			59			TITLUL VIII ASISTENTA SOCIALA			338.140		76.480	67.690	67.690	67.690	67.690	
			84			TITLUL XI ALTE CHELTUIELI			185.000		8.000	7.080	7.080	7.080	7.080	
						PLATI EFECTUATE IN ANII PRECEDENTI SI RECUPERATE IN ANUL CURENT										
			85			Titlul XIX PLATI EFECTUATE IN ANII PRECEDENTI SI RECUPERATE IN ANUL CURENT						-1.321	-1.321	-1.321	-1.321	
5100	02					Partea I-a SERVICII PUBLICE GENERALE			2.747.240		499.500	435.756	435.756	435.756	436.145	
5102						AUTORITATI PUBLICE SI ACTIUNI EXTERNE			2.647.240		499.500	435.756	435.756	435.756	436.145	
			01			CHELTUIELI CURENTE			2.647.240		499.500	435.756	435.756	435.756	436.145	
			10			TITLUL I CHELTUIELI DE PERSONAL			1.842.500		375.000	367.866	367.866	367.866	368.255	
			10	01		Cheltuieli salariale in bani			1.765.000		366.000	359.771	359.771	359.771	360.152	
			10	01	01	Salarii de baza			1.520.000		330.000	326.075	326.075	326.075	326.456	
			10	01	12	Indemnizatii platite unor persoane din afara unitatii			150.000		36.000	33.696	33.696	33.696	33.696	
			10	01	17	Indemnizatii de hrana			95.000							
			10	02		Cheltuieli salariale in natura			40.000							
			10	02	06	Vouchere de vacanta			40.000							
			10	03		Contributii			37.500		9.000	8.095	8.095	8.095	8.103	
			10	03	07	Contributia asiguratorie pentru munca			37.500		9.000	8.095	8.095	8.095	8.103	
			20			TITLUL II BUNURI SI SERVICII			769.740		116.500	60.810	60.810	60.810	60.810	
			20	01		Bunuri si servicii			457.140		91.500	50.270	50.270	50.270	50.270	
			20	01	01	Furnituri de birou			55.000		10.000	9.778	9.778	9.778	9.778	
			20	01	02	Material pentru curatenie			17.000		3.000	2.250	2.250	2.250	2.250	

Capi- tol	Sub- capi- tol	Pa- ra- graf	Gru- pa / Titlu	Ar- ti- col	Al- ne- at	Denumire indicator	Credite de angajament				Angajamente bugetare	Angajamente legale	Plati efectuate	Angajamente legale de platit	Cheltuieli efective					
							aprobate la finele perioadei de raportare		trimestriale cumulate							5	6	7	8=6-7	9
							1	2	3	4										
A							B													
	20	01	03			Incalzit, iluminat si forta motrica				15.000	11.031	11.031		11.031						
	20	01	05			Carburanti si lubrifianti			51.000	15.000	11.031	11.031		11.031						
	20	01	06			Piese de schimb			50.000	15.000	3.659	3.659		3.659						
	20	01	07			Transport			19.500	1.500	1.074	1.074		1.074						
	20	01	08			Posta, telecomunicatii, radio, tv, internet			10.000											
	20	01	09			Materiale si prestari de servicii cu caracter functional			51.000	15.000	8.421	8.421		8.421						
	20	01	30			Alte bunuri si servicii pentru intretinere si functionare			190.000	30.000	13.557	13.557		13.557						
	20	02				Reparatii curente			13.640	2.000	500	500		500						
	20	05				Bunuri de natura obiectelor de inventar			7.600	3.000										
	20	05	30			Alte obiecte de inventar			37.000	3.000										
	20	06				Deplasari, detasari, transferari			13.000	1.000	805	805		805						
	20	06	01			Deplasari interne, detasari, transferari			6.000	1.000	805	805		805						
	20	06	02			Deplasari in strainatate			7.000											
	20	11				Carti, publicatii si materiale documentare			5.000	1.000	155	155		155						
	20	12				Consultanta si expertiza			40.000											
	20	13				Pregatire profesionala			12.000											
	20	14				Protectia muncii			6.000	1.000	916	916		916						
	20	25				Cheltuieli judiciare si extrajudiciare derivate din actiuni in reprezentarea intereselor statului, potrivit dispozitiilor legale														
	20	30				Alte cheltuieli			10.000	19.000	8.664	8.664		8.664						
	20	30	03			Prime de asigurare non-viata			10.000	3.000	1.452	1.452		1.452						
	20	30	04			Chirii			25.000	6.000										

Capi- tol	Sub- capi- tol	Pa- ra- graf	Gr- pa / Titlu col	Ar- ti- col	Ali- ne- at	Denumire indicator	Credite de angajament			Credite bugetare			Angajamente legale	Plati efectuate	Angajamente legale de platit	Cheltuieli efective				
							aprobate la finele perioadei de raportare	2	3	aprobate la finele perioadei de raportare	4	5					6	7	8=6-7	9
			A			B	1	2	3	4	5	6	7	8=6-7	9					
	20	06				Deplasari, detasari, transferari			5.000	500	370.000	370.000	370.000			369.040				
	20	06	01			Deplasari interne, detasari, transferari			5.000	500	29.730	29.730	29.730			23.633				
	20	13				Pregatire profesionala			3.000		29.730	29.730	29.730			23.633				
	20	30				Alte cheltuieli			45.000	5.000	3.127	3.127	3.127			3.127				
	20	30	03			Prime de asigurare non-viata			20.000		3.127	3.127	3.127			3.127				
	20	30	30			Alte cheltuieli cu bunuri si servicii			25.000	5.000	3.127	3.127	3.127			3.127				
6500	02					Partea III-a CHELTUIELI SOCIAL-CULTURALE			2.247.800	496.330	370.000	370.000	370.000			369.040				
6502						INVATAMANT			437.000	132.200	29.730	29.730	29.730			23.633				
	01					CHELTUIELI CURENTE			437.000	132.200	29.730	29.730	29.730			23.633				
	10					TITLUL I CHELTUIELI DE PERSONAL			20.000	7.000	3.127	3.127	3.127			3.127				
	10	01				Cheltuieli salariale in bani			20.000	7.000	3.127	3.127	3.127			3.127				
	10	01	15			Alocatii pentru transportul la si de la locul de munca			20.000	7.000	3.127	3.127	3.127			3.127				
	20					TITLUL II BUNURI SI SERVICII			350.000	116.500	18.853	18.853	18.853			12.756				
	20	01				Bunuri si servicii			260.500	114.500	18.853	18.853	18.853			12.756				
	20	01	01			Furnituri de birou			7.000	1.000										
	20	01	02			Materiale pentru curatenie			9.000											
	20	01	03			Incalzit, iluminat si forta motrica			111.000	76.000	8.309	8.309	8.309			5.810				
	20	01	04			Apa, canal si salubritate			3.000	1.000	468	468	468			468				
	20	01	05			Carburanti si lubrifianti			15.000	4.000	646	646	646							
	20	01	06			Piese de schimb			6.000	4.000	2.903	2.903	2.903							
	20	01	07			Transport			18.000	4.500	3.000	3.000	3.000			3.000				
	20	01	08			Posta, telecomunicatii, radio, tv, internet			5.000	1.000	132	132	132			132				
	20	01	09			Materiale si prestari de servicii cu caracter functional			45.000	4.000	1.369	1.369	1.369			1.320				
	20	01	30			Alte bunuri si servicii pentru intretinere si functionare			41.500	19.000	2.026	2.026	2.026			2.026				

Capi- tol	Sub- capi- tol	Pa- ra- graf	Gru- pa / Titlu	Ar- ti- col	Ali- ne- at	Denumire indicator	Credite de angajament		Credite bugetare		Angajamente legale	Plati efectuate	Angajamente legale de platit	Cheltuieli efective		
							aprobate la finele perioadei de raportare	trimestriale cumulate	aprobate la finele perioadei de raportare	trimestriale cumulate						
A						B		1	2	3	4	5	6	7	8-6-7	9
			20	02		Reparatii curente										
			20	05		Bunuri de natura obiectelor de inventar				53.000						
			20	05	30	Alte obiecte de inventar				9.500						
			20	06		Deplasari, detasari, transferari				9.500						
			20	06	01	Deplasari interne, detasari, transferari				5.000	2.000					
			20	11		Carti, publicatii si materiale documentare				5.000	2.000					
			20	12		Consultanta si expertiza				3.000						
			20	13		Pregatire profesionala				9.000						
			20	30		Alte cheltuieli				5.000						
			20	30	30	Alte cheltuieli cu bunuri si servicii				5.000						
			57			TITLUL VIII ASISTENTA SOCIALA										
			57	02		Ajutoare sociale				67.000	8.700			7.750		7.750
			57	02	01	Ajutoare sociale in numerar				67.000	8.700			7.750		7.750
			57	02	03	Tichete de cresa si tichete sociale pentru gradinita				30.000						
			6702			CULTURA, RECREERE SI RELIGIE										
			01			CHELTUIELI CURENTE				37.000	8.700			7.750		7.750
			10			TITLUL I CHELTUIELI DE PERSONAL				249.760	20.350			18.051		18.112
			10	01		Cheltuieli salariale in bani				249.760	20.350			18.051		18.112
			10	01	01	Salarii de baza				67.760	14.150			13.808		13.869
			10	01	17	Indemnizatii de hrana				64.300	13.800			13.504		13.563
			10	02		Cheltuieli salariale in natura				57.300	13.800			13.504		13.563
			10	02	06	Vouchere de vacanta				7.000				13.504		13.563
			10	03		Contributii				2.000						
			10	03	07	Contributia asiguratorie pentru munca				1.460	350			304		306
			20			TITLUL II BUNURI SI SERVICII				1.460	350			304		306
			20	01		Bunuri si servicii				32.000	6.200			4.243		4.243
										27.700	6.000			4.183		4.183

Capi- tol	Sub- capi- tol	Pa- ra- graf	Gru- pa / Titlu col	Ar- ti- col	Ali- ne- at	Denumire indicator	Credite de angajament		Credite bugetare		Angajamente legale	Plati efectuate	Angajamente legale de platit	Cheltuieli efective		
							aprobate la finele perioadei de raportare	trimestriale cumulate	aprobate la finele perioadei de raportare	trimestriale cumulate						
A							1	2	3	4	5	6	7	8=6-7	9	
B																
	85	01				Plati efectuate in anii precedenti si recuperate in anul curent										
	85	01	01			Plati efectuate in anii precedenti si recuperate in anul curent (SF)										
7000	02					Partea IV-a SERVICII SI DEZVOLTARE PUBLICA, LOCUINTE, MEDIU SI APE										
7002						LOCUINTE, SERVICII SI DEZVOLTARE PUBLICA										
			01			CHELTUIELI CURENTE										
			20			TITLUL II BUNURI SI SERVICII										
			20	01		Bunuri si servicii										
			20	01	03	Incalzit, iluminat si forta motrica										
			20	01	09	Materiale si prestari de servicii cu caracter functional										
			20	01	30	Alte bunuri si servicii pentru intretinere si functionare										
8000	02					Partea V-a ACTIUNI ECONOMICE										
8402						TRANSPORTURI										
			01			CHELTUIELI CURENTE										
			20			TITLUL II BUNURI SI SERVICII										
			20	01		Bunuri si servicii										
			20	01	30	Alte bunuri si servicii pentru intretinere si functionare										
			20	02		Reparatii curente										
9902	96					excedent/deficit sect functional										

Conducatorul compartimentului
financiar-contabil



Conducatorul institutiei,



Conducatorul comunitamentului
financiar-credibil

14

Capi- tol	Sub- capi- tol	Pa- ra- graf	Gru- pa / Titlu	Ar- ti- col	Ali- ne- at	Denumire indicator	Credite de angajament		Credite bugetare		Angajamente legale	Plati efectuate	Angajamente legale de platit	Cheltuieli efective
							aprobate la finele perioadei de raportare	trimestriale cumulate	aprobate la finele perioadei de raportare	trimestriale cumulate				
A						B								
						1	2	3	4	5	6	7	8=6-7	9
			71	01	02	Masini, echipamente si mijloace de transport								
7000	02					Partea IV-a SERVICII SI DEZVOLTARE PUBLICA, LOCUINTE, MEDIU SI APE								4.167
7002						LOCUINTE, SERVICII SI DEZVOLTARE PUBLICA								11.541
			70			CHELTUIELI DE CAPITAL								11.541
			71			TITLUL XIII ACTIVE NEFINANCIARE								11.541
			71	01		Active fixe								11.541
			71	01	02	Masini, echipamente si mijloace de transport								11.541
			71	01	30	Alte active fixe								10.500
						(inclusiv reparatii capitale)								1.041
8000	02					Partea V-a ACTIUNI ECONOMICE			877.000					
8302						AGRICULTURA, SIL VICULTURA, SI VANATOARE			65.000					
			70			CHELTUIELI DE CAPITAL			65.000					
			71			TITLUL XIII ACTIVE NEFINANCIARE			65.000					
			71	01		Active fixe			65.000					
			71	01	30	Alte active fixe			65.000					
						(inclusiv reparatii capitale)			65.000					
8402						TRANSPORTURI			812.000					
			70			CHELTUIELI DE CAPITAL			812.000					
			71			TITLUL XIII ACTIVE NEFINANCIARE			812.000					
			71	01		Active fixe			812.000					
			71	01	01	Constructii			812.000					
			71	01	30	Alte active fixe			785.000					
						(inclusiv reparatii capitale)			27.000					
9902	97					excedent/deficit sect dezv			-1.627.000					7.080

DETALIEREA CHELTUIELILOR
INSTITUTII PUBLICE FINANTATE DIN VENITURI PROPRII
SI SUBVENTII DIN BUGETUL LOCAL
31.03.2020

Capi- tol	Sub- capi- tol	Pa- ra- graf	Gru- pa / Titlu	Ar- ti- col	Ali- ne- at	Denumire indicator	Credite de angajament			Credite bugetare		Angajamente legale	Plati efectuate	Angajamente legale de platit	Cheltuieli efective				
							1	2	3	4	5					6	7	8=6-7	9
5010						B													
						TOTAL CHELTUIELI DIN VENITURI PROPRII													
8310						SI SUBVENTII													
						AGRICULTURA, SILVICULTURA,													
						SI VANATOARE													
	01					CHELTUIELI CURENTE													
	20					TITLUL II BUNURI SI SERVICII													
	20	01				Bunuri si servicii													
	20	01	03			Incalzit, iluminat si forta motrica													
	20	01	04			Apa, canal si salubritate													
	20	01	05			Carburanti si lubrifianti													
	20	01	06			Piese de schimb													
	20	01	09			Materiale si prestari de servicii cu caracter functional													
	20	30				Alte cheltuieli													
	20	30	30			Alte cheltuieli cu bunuri si servicii													

Conducatorul institutiei.

ROMANIA

COMUNA RACOS

JUD. BRASOV


Conducatorul compartimentului
financiar-contabil

C41

DETALIEREA CHELTUIELILOR
INSTITUTIIL PUBLICE FINANTATE DIN VENITURI PROPRII
SI SUBVENTII DIN BUGETUL LOCAL
SECTIUNEA DE FUNCTIONARE
31.03.2020

Capi- tol	Sub- capi- tol	Pa- ra- graf	Gru- pa / Titlu	Ar- ti- col	Ali- ne- at	Denumire indicator	Credite de angajament			Credite bugetare		Angajamente legale	Plati efectuate	Angajamente legale de platit	Cheltuieli efective
							1 aprobat la finele perioadei de raportare	2 trimestriale cumulate	3 aprobat la finele perioadei de raportare	4 trimestriale cumulate	5 Angajamente bugetare				
5010						B									
						TOTAL CHELTUIELI DIN VENITURI PROPRII									
						SI SUBVENTII									
	01					CHELTUIELI CURENTE			27.700	162.940	17.899	17.899	17.899	17.899	17.899
	20					TITLUL II BUNURI SI SERVICII			27.700	162.940	17.899	17.899	17.899	17.899	17.899
8310						AGRICULTURA, SILVICULTURA, SI VANATOARE			27.700	162.940	17.899	17.899	17.899	17.899	17.899
	01					CHELTUIELI CURENTE			27.700	162.940	17.899	17.899	17.899	17.899	17.899
	20					TITLUL II BUNURI SI SERVICII			27.700	162.940	17.899	17.899	17.899	17.899	17.899
	20	01				Bunuri si servicii			27.700	122.940	17.899	17.899	17.899	17.899	17.899
	20	01	03			Incalzit, iluminat si forta motrica			4.000	18.000	189	189	189	189	189
	20	01	04			Apa, canal si salubritate			14.000	68.000	8.592	8.592	8.592	8.592	8.592
	20	01	05			Carburanti si lubrifianti			5.000	20.000	4.558	4.558	4.558	4.558	4.558
	20	01	06			Piese de schimb				12.240					
	20	01	09			Materiale si prestari de servicii cu caracter functional			4.700	4.700	4.560	4.560	4.560	4.560	4.560
	20	30				Alte cheltuieli			40.000						
9910	96					Alte cheltuieli cu bunuri si servicii excedent/deficit sect funct									

Conducatorul compartimentului
financiar-contabil



Conducatorul institutiei,

Capi- tol	Sub- capi- tol	Pa- ra- gra- ful	Gru- pa/ Titlu	Ar- ti- col	Ali- ne- at	Denumire indicator	Prevederi anuale aprobate la finele perioadei de raportare		Prevederi bugetare trimestriale cumulate	Drepturi constatate			Incasari realizate	Stingeri pe alte cai decat incasari	Drepturi constatate de incasat
							I	2		Total, din care:	din anii precedenti	din anul curent			
A							B								
0702	03					taxe de timbru	13.380	3.350	380	380	380				
1102	02					SUME DEFALCATE DIN TVA	1.771.000	493.000	290.000	290.000	290.000				
						Sume defalcate din taxa pe valoarea adaugata pentru finantarea cheltui- lilor descentralizate la nivelul comunelor, oraselor, municipiilor, sectoarelor si Municipiului Bucuresti	1.041.000	295.000	168.000	168.000	168.000				
						Sume defalcate din taxa pe valoarea adaugata pentru echilibrarea bugetelor locale	730.000	198.000	122.000	122.000	122.000				
1602						TAXE PE UTILIZAREA BUNURILOR, AUTORIZAREA UTILIZARII BUNURILOR SAU PE DESFASURAREA DE ACTIVITATI	144.820	36.210	214.969	84.876	130.093			2.110	178.379
	02					Impozit pe mijloacele de transport	122.970	30.750	214.969	84.876	130.093			2.110	178.379
						Impozit pe mijloacele de transport detinute de persoane fizice*)	75.520	18.880	174.670	71.183	103.487			1.805	139.318
						Impozit pe mijloace de transport detinute persoane de juridice*)	47.450	11.870	40.299	13.693	26.606			305	39.061
	03					Taxe si tarife pentru eliberarea de licente si autorizatii de functionare	21.850	5.460							
1802						ALTE IMPOZITE SI TAXE FISCALE	21.460	5.370	57.128	37.908	19.220				49.202
	50					Alte impozite si taxe	21.460	5.370	57.128	37.908	19.220				49.202
3002	01					VENITURI DIN PROPRIETATE	455.860	63.990	14.027	13.866	161				13.990
						Varsaminte din profitul net al regiilor autonome	382.150	45.550							
	05					Venituri din concesiuni si inchirieri	73.710	18.440	14.027	13.866	161				13.990

Capi- tol	Sub- capi- tol	Pa- ra- graf	Ar- ti- col	Al- at	Denumire indicator	Prevederi anuale aprobate la finele perioadei de raportare		Prevederi bugetare trimestriale cumulate	Drepturi constatate			Incasari realizate	Stingeri pe alte cai decat incasari	Drepturi constatate de incasat
						1	2		Total, din care:	din anii precedenti	din anul curent			
A					B	3=4+5	4	5	6	7	8=3-6-7			
3002	05	30			Alte venituri din concesiuni si inchirieri de catre institutiile publice	73.710	18.440	14.027	13.866	161	37			13.990
3402					VENITURI DIN TAXE ADMINISTRATIVE, ELIBERARI PERMISE	2.070	520	315		315				
50					Alte venituri din taxe administrative, eliberari permise	2.070	520	315		315				
3502	01				AMENZI, PENALITATI SI CONFISCARI	82.750	20.690	716.028	706.092	9.936	17.798			698.230
	02				Venituri din amenzi si alte sanctiuni aplicate potrivit dispozitiilor legale	51.350	12.840	57.546	47.610	9.936	8.929			48.617
					Venituri din amenzi si alte sanctiuni aplicate de catre alte institutii de specialitate	51.350	12.840	57.546	47.610	9.936	8.929			48.617
3702	03				Alte amenzi, penalitati si confiscari	31.400	7.850	658.482	658.482		8.869			649.613
					Varsaminte din sectiunea de functionare pentru finantarea sectiunii de dezvoltare a bugetului local(cu semnul minus)	-41.000	-9.000							
4002	04				Varsaminte din sectiunea de functionare INCASARI DIN RAMBURSAREA IMPRUMUTURILOR ACORDATE	41.000	9.000							
	11				Sume din excedentul anului precedent pentru acoperirea golurilor temporare de casa ale sectiunii de functionare			407.990		407.990	407.990			
	14				Sume din excedentul bugetului local utilizate pentru finantarea cheltuielilor sectiunii de dezvoltare			400.000		400.000	400.000			
4202					SUBVENTII DE LA BUGETUL DE STAT	13.170	2.810	7.990		7.990	7.990			2.808

Capi-Sub- tol	Pa- ra- graf	Gru- pa / Titlu	Ali- ne- at	Denumire indicator	Prevederi anuale aprobrate la finele perioadei de raportare	Prevederi bugetare trimestriale cumulate	Drepturi constatate		Incasari realizate	Stingeri pe alte cai decat incasari	Drepturi constatate de incasat
							Total, din care:	din anii precedenti			
4202	34			B	1	2	3=4+5	4	6	7	8=3-6-7
				Subventii pentru acordarea ajutorului pentru incalzirea locuintei cu lemne, carbuni, combustibili petrolieri	13.170	2.810	2.808		2.808		

CONTUL DE EXECUTIE AL BUGETULUI LOCAL - VENITURI
SECTIUNEA DE FUNCTIONARE
31.03.2020

Capi-Sub- col capi-Sub- col Ar- ti- col Ali- ne- at	Denumire indicator	Prevederi bugetare anuale aprobate la finele perioadei de raportare		Prevederi bugetare trimestriale cumulate	Drepturi constatate			Incasari realizate	Stingeri pe alte cai decat incasari	Drepturi constatate de incasat
		I	2		Total, din care: 3=4+5	4	5			
A		B								
0001 02	TOTAL VENITURI-BUGET LOCAL	5.704.170	1.155.530	3.108.692	1.132.439	1.976.253	1.500.352	253.036	8=3-6-7	
0002	I. VENITURI CURENTE	5.691.000	1.152.720	2.705.884	1.132.439	1.573.445	1.097.544	253.036	1.355.304	
0003	A. VENITURI FISCALE	5.191.320	1.076.520	1.975.514	412.481	1.563.033	1.079.394	253.036	1.355.304	
0004	A1. IMPOZIT PE VENIT, PROFIT SI CASTIGURI DIN CAPITAL	2.872.190	476.450	684.112		684.112	684.112		643.084	
0300	A1.2 IMPOZIT PE VENIT, PROFIT SI CASTIGURI DIN CAPITAL DE LA PERSOANE FIZICE	2.872.190	476.450	684.112		684.112	684.112			
0302	IMPOZIT PE VENIT	5.190	1.300	623		623	623			
18	Impozitul pe veniturile din transferul proprietatilor imobiliare din patrimoniul personal	5.190	1.300	623		623	623			
0402	COTE SI SUME DEFALCATE DIN IMPOZITUL PE VENIT	2.867.000	475.150	683.489		683.489	683.489			
01	Cote defalcate din impozitul pe venit	527.000	152.600	105.769		105.769	105.769			
04	Sume alocate din cotele defalcate din impozitul pe venit pentru echilibrarea bugetelor locale	1.765.000	178.240	438.471		438.471	438.471			
05	Sume repartizate din Fondul la dispozitia Consiliului Judetean	575.000	144.310	139.249		139.249	139.249			
0700 02	A3 IMPOZITE SI TAXE PE PROPRIETATE	381.850	65.490	729.305	289.697	439.608	62.876	250.926	415.503	
0702	IMPOZITE SI TAXE PE PROPRIETATE	381.850	65.490	729.305	289.697	439.608	62.876	250.926	415.503	
01	Impozit si taxa pe cladiri	221.240	25.310	235.732	60.657	175.075	20.915	103.953	110.864	
01	Impozit pe cladiri de la persoane fizice	40.630	10.160	91.373	44.940	46.433	19.945	2.440	68.988	
02	Impozit si taxa pe cladiri de la persoane juridice	180.610	15.150	144.359	15.717	128.642	970	101.513	41.876	

Capi- tol	Sub- capi- tol	Pa- ra- graf	Gru- pa / Titlu	Ar- ti- col	Ali- ne- at	Denumire indicator	Prevederi anuale aprobrate la finele perioadei de raportare	Prevederi bugetare trimestriale cumulate	Drepturi constatate			Incasari realizate	Stingeri pe alte cai decat incasari	Drepturi constatate de incasat
									Total, din care:	din anii precedenti	din anul curent			
A						B	1	2	3=4+5	4	5	6	7	8=3-6-7
0702	02					Impozit si taxa pe teren	147.230	36.830	493.193	229.040	264.153	41.581	146.973	304.639
	01					Impozit pe terenuri de la persoane fizice								
	02					Impozit si taxa pe teren de la persoane juridice	28.170	7.050	65.596	32.525	33.071	13.199	1.389	51.008
	03					Impozitul pe terenul extravilan	9.900	2.490	140.904	21.039	119.865	10	131.780	9.114
	03					Taxe judiciare de timbru si alte taxe de timbru	109.160	27.290	286.693	175.476	111.217	28.372	13.804	244.517
1000	02					A4 IMPOZITE SI TAXE PE BUNURI SI SERVICII	13.380	3.350	380	380	380	380		
1102	02					SUME DEFALCATE DIN TVA	1.915.820	529.210	504.969	84.876	420.093	324.480	2.110	178.379
	02					Sume defalcate din taxa pe valoarea adaugata pentru finantarea cheltuielilor descentralizate la nivelul comunelor, oraselor, municipiilor, sectoarelor si Municipiului Bucuresti	1.771.000	493.000	290.000		290.000	290.000		
	06					Sume defalcate din taxa pe valoarea adaugata pentru echilibrarea bugetelor locale	1.041.000	295.000	168.000		168.000	168.000		
1602						TAXE PE UTILIZAREA BUNURILOR, AUTORIZAREA UTILIZARII BUNURILOR SAU PE DESFASURAREA DE ACTIVITATI	730.000	198.000	122.000		122.000	122.000		
	02					Impozit pe mijloacele de transport	144.820	36.210	214.969	84.876	130.093	34.480	2.110	178.379
	01					Impozit pe mijloacele de transport detinute de persoane fizice*)	122.970	30.730	214.969	84.876	130.093	34.480	2.110	178.379
	02					Impozit pe mijloace de transport detinute persoane de juridice*)	75.520	18.880	174.670	71.183	103.487	33.547	1.805	139.318
							47.430	11.870	40.299	13.693	26.606	933	305	39.061

Capi- tol	Sub- capi- tol	Pa- ra- graf	Gru- pa / Titlu	Ali- ne- at	Denumire indicator	Prevederi bugetare anuale aprobrate la finele perioadei de raportare	Prevederi bugetare trimestriale cumulate	Drepturi constatate		Incasari realizate	Stingeri pe alte cai decat incasari	Drepturi constatate de incasat	
								Total, din care:	din anii precedenti				
A					B	1	2	3=4+5	4	5	6	7	8=3-6-7
3702	03				SUBVENTIILE Varsaminte din sectiunea de functionare pentru finantarea sectiunii de dezvoltare a bugetului local(cu semnul minus)	-41.000	-9.000	3=4+5	4	5	6	7	8=3-6-7
4000	02				III OPERATIUNI FINANCIARE	-41.000	-9.000	400.000		400.000	400.000		
4002					INCASARI DIN RAMBURSAREA IMPRUMUTURILOR ACORDATE			400.000		400.000	400.000		
4100	02				Sume din excedentul anului precedent pentru acoperirea goliurilor temporare de casa ale sectiunii de functionare	13.170	2.810	400.000		400.000	400.000		
4200					IV. SUBVENTII			2.808		2.808	2.808		
4202					SUBVENTII DE LA ALTE NIVELE ALE ADMINISTRATIEI PUBLICE	13.170	2.810	2.808		2.808	2.808		
	34				SUBVENTII DE LA BUGETUL DE STAT Subventii pentru acordarea ajutorului pentru incalzirea locuintei cu lemne, carbuni, combustibili petrolieri	13.170	2.810	2.808		2.808	2.808		
						13.170	2.810	2.808		2.808	2.808		

CONTUL DE EXECUTIE AL BUGETULUI LOCAL - VENITURI
SECTIUNEA DE DEZVOLTARE
31.03.2020

Pag. 1 -lei-

Capi- tol	Sub- capi- tol	Pa- ra- gra- ful	Ar- ti- col	Ali- ne- at	Denumire indicator	Prevederi bugetare anuale aprobrate la finele perioadei de raportare		Prevederi bugetare trimestriale cumulate	Drepturi constatate			Incasari realizate	Stingeri pe alte cai decat incasari	Drepturi constatate de incasat
						1	2		Total, din care:	4 din anii precedenti	5 din anul curent			
A						B								
0001	02				TOTAL VENITURI-BUGET LOCAL	41.000	9.000	9.000	3=4+5	4	5	6	7	8=3-6-7
0002					I. VENITURI CURENTE	41.000	9.000	9.000	7.990		7.990	7.990		
2900					C. VENITURI NEFISCALE	41.000	9.000	9.000						
3300					C2. VANZARI DE BUNURI SI SERVICII	41.000	9.000	9.000						
3702					TRANSFERURI VOLUNTARE, ALTELE DECAT SUBVENTIILE									
04					Varsaminte din sectiunea de functionare	41.000	9.000	9.000						
4000	02				III OPERATIUNI FINANCIARE	41.000	9.000	9.000						
4002					INCASARI DIN RAMBURSAREA IMPRUMUTURILOR ACORDATE				7.990		7.990	7.990		
	14				Sume din excedentul bugetului local utilizate pentru finantarea cheltuielilor sectiunii de dezvoltare				7.990		7.990	7.990		
									7.990		7.990	7.990		

CONTUL DE EXECUTIE AL INSTITUTIILOR PUBLICE FINANTATE
DIN VENITURI PROPRII SI SUBVENTII DIN BUGETUL LOCAL - VENITURI
31.03.2020

Pag. 1 -lei-

Capi- tol	Sub- capi- tol	Pa- ra- graf	Gru- pa/ Titlu	Ar- ti- col	Ali- ne- at	Denumire indicator	Prevederi	Drepturi constatate			Incasari realizate	Stingeri pe alte cai decat incasari	Drepturi constatate de incasat
							bugetare anuale aprobrate la finele perioadei de raportare	2	Prevederi bugetare trimestriale cumulate	Total, din care:			
A							1	3=4+5	4	5	6	7	8=3-6-7
0001	10					B							
3010						TOTAL VENITURI-VENITURI	162.940	27.700	267.480	235.933	31.547	43.799	223.681
	05					VENITURI DIN PROPRIETATE	21.810	10.910	16.654	16.536	118	923	15.731
						Venituri din concesiuni si inchirieri	12.890	6.450					
						Alte venituri din concesiuni si inchirieri de catre institutiile publice							
	50					Alte venituri din proprietate	12.890	6.450					
3310						VENITURI DIN PRESTARI DE SERVICII SI ALTE ACTIVITATI	8.920	4.460	16.654	16.536	118	923	15.731
	50					Alte venituri din prestari de servicii si alte activitati	141.130	16.790	240.826	219.397	21.429	32.876	207.950
4110						ALTE OPERATIUNI FINANCIARE	141.130	16.790	240.826	219.397	21.429	32.876	207.950
	06					Sume din excedentul anului precedent pentru acoperirea golurilor temporare de casa			10.000		10.000	10.000	
									10.000		10.000	10.000	

CONTUL DE EXECUTIE AL INSTITUTIILOR PUBLICE FINANTATE
DIN VENITURI PROPRII SI SUBVENTII DIN BUGETUL LOCAL - VENITURI
SECTIUNEA DE FUNCTIONARE
31.03.2020

Capi- tol	Sub- capi- tol	Pa- ra- gra- ful	Gru- pa/ Titlu	Ar- ti- col	Ali- ne- at	Denumire indicator	Prevederi bugetare anuale aprobrate la finele perioadei de raportare		Prevederi bugetare trimestriale cumulate		Drepturi constatate			Incasari realizate	Stingeri pe alte cai decat incasari	Drepturi constatate de incasat
							1	2	3=4+5	4	5	6	7			
0001	10					B										
0002						TOTAL VENITURI-VENITURI										
2900						I. VENITURI CURENTE	162.940	27.700	267.480	235.933	31.547	43.799				223.681
3000						C. VENITURI NEFISCALE	162.940	27.700	257.480	235.933	21.547	33.799				223.681
3010						CI. VENITURI DIN PROPRIETATE	162.940	27.700	257.480	235.933	21.547	33.799				223.681
05						VENITURI DIN PROPRIETATE	21.810	10.910	16.654	16.536	118	923				15.731
						Venituri din concesiuni si inchirieri	21.810	10.910	16.654	16.536	118	923				15.731
						Alte venituri din concesiuni si inchirieri de catre institutiile publice	12.890	6.450	16.654	16.536						15.731
50						Alte venituri din proprietate	12.890	6.450	16.654	16.536						15.731
3300	10					C2. VANZARI DE BUNURI SI SERVICII	8.920	4.460	16.654	16.536	118	923				15.731
3310						VENITURI DIN PRESTARI DE SERVICII SI ALTE ACTIVITATI	141.130	16.790	240.826	219.397	21.429	32.876				207.950
50						Alte venituri din prestari de servicii si alte activitati	141.130	16.790	240.826	219.397	21.429	32.876				207.950
4000	10					III. OPERATIUNI FINANCIARE	141.130	16.790	240.826	219.397	21.429	32.876				207.950
4110						ALTE OPERATIUNI FINANCIARE	141.130	16.790	240.826	219.397	21.429	32.876				207.950
06						Sume din excedentul anului precedent pentru acoperirea goluilor temporare de casa			10.000	10.000	10.000	10.000				10.000
									10.000	10.000	10.000	10.000				10.000